
SCENARIUSZ ZAJĘĆ ZINTEGROWANYCH W RAMACH PROJEKTU **"Aktywna Tablica 2023" dla szkół kształcących uczniów ze SPE**

Prowadząca : Jadwiga Gołaszewska

KLASA: 3 a

DATA: 20. 03. 2023 r.

CZAS TRWANIA ZAJĘĆ: 45 min.

TEMAT ZAJĘĆ: ZABAWY ORTOGRAFICZNE Z WYKORZYSTANIEM TABLICY INTERAKTYWNEJ

RODZAJE EDUKACJI: polonistyczna, przyrodnicza, muzyczno - ruchowa

CEL OGÓLNY :

- utrwalenie zasad pisowni wyrazów z ó, u z wykorzystaniem ćwiczeń na tablicy interaktywnej.

CELE SZCZEGÓŁOWE:

Uczeń:

- rozwija umiejętność czytania ze zrozumieniem;
- utrwali pisownię wyrazów z ó, u;
- umie zastosować poznane zasady ortograficzne w praktyce;
- potrafi wyjaśnić pisownię wyrazów z ó wymiennym;
- wypowiada się pełnymi zdaniami;
- zna różne rodzaje łamigłówek – potrafi rozwiązać krzyżówkę; rozwija umiejętność prawidłowego korzystania z tablicy interaktywnej;
- zna zasady bezpieczeństwa podczas zabaw ruchowych;
- aktywnie uczestniczy w ćwiczeniach muzyczno- ruchowych.

CELE WYCHOWAWCZE:

Uczeń:

- aktywnie uczestniczy w zajęciach;
- zachowuje się zgodnie z zasadami obowiązującymi podczas zajęć;
- dokładnie wykonuje polecenia

Metody pracy (wg R. Więckowskiego):

- informacyjne (wyjaśnienie)
- heurystyczne (problemowe, dialogu i dyskusji)

Formy pracy (wg R. Więckowskiego):

- aktywność indywidualna jednolita
- aktywność zbiorowa jednolita

Środki dydaktyczne (wg R. Więckowskiego):

- techniczne (tablica interaktywna, projektor, laptop)
- konwencjonalne (karta pracy z zasadami pisowni wyrazów z ó, u, karta pracy z krzyżówką)

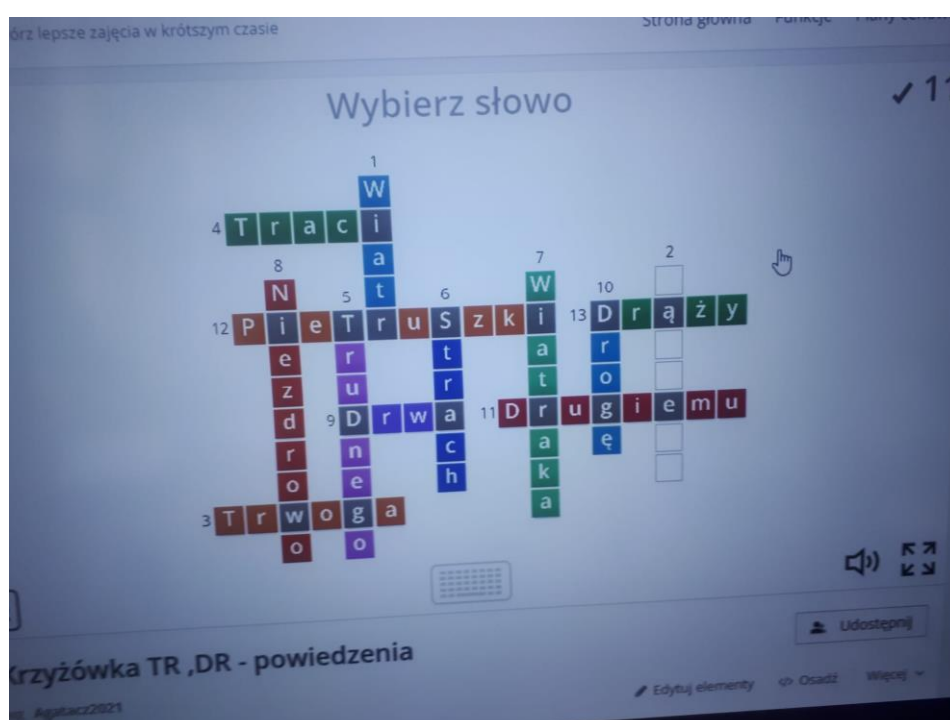
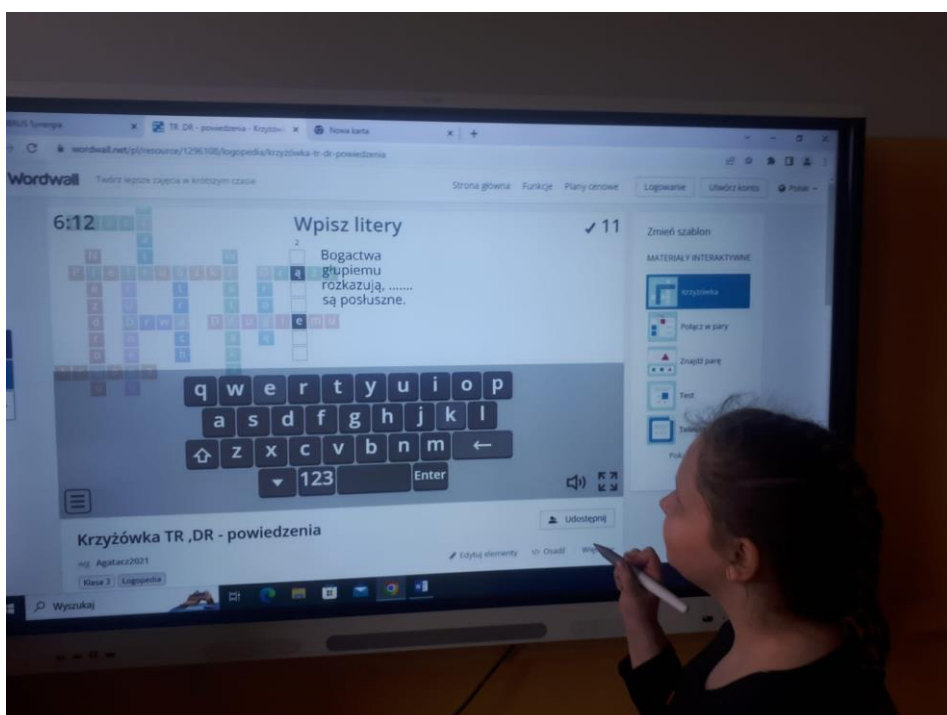
PRZEBIEG ZAJĘĆ:

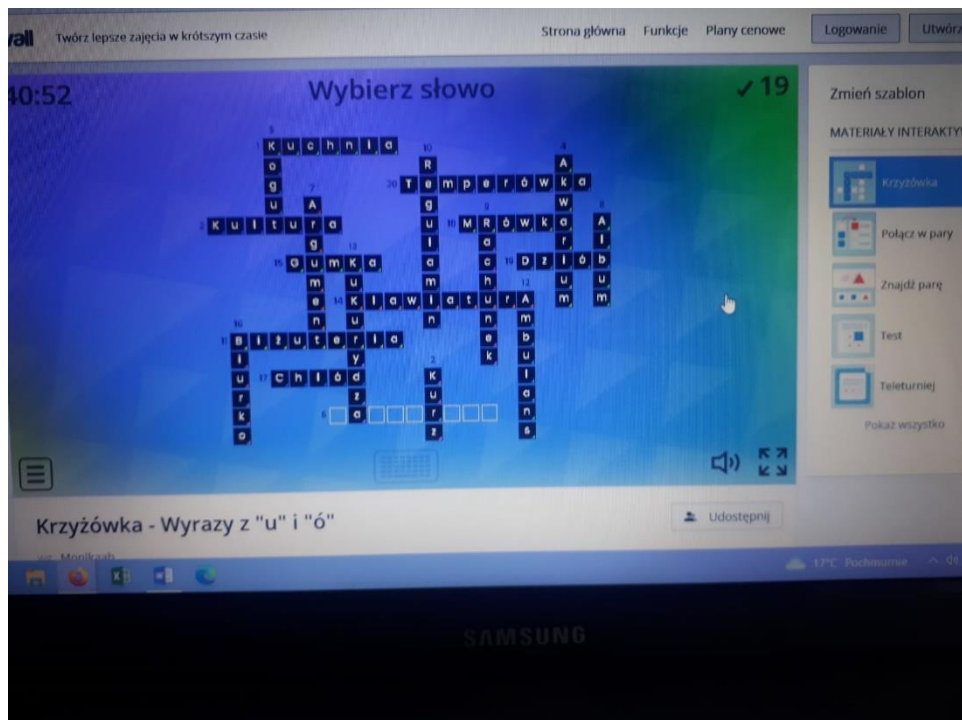
I Część wstępna

1. Czynności organizacyjno-porządkowe:
 - sprawdzenie przygotowania materiałów potrzebnych do realizacji zajęć,
 - omówienie zasad oceniania aktywności.
2. Wprowadzenie do tematu lekcji – wyświetlenie na tablicy interaktywnej zasad pisowni wyrazów z ó i u. Wklejenie przez uczniów zasad pisowni ó, u do zeszytu

II Część główna

1. Korzystanie z programu SuperKid.pl na tablicy interaktywnej.
 - Rozwiązanie krzyżówki ortograficznej z ó, u .





2. Wklejenie jej do zeszytu wydrukowanej krzyżówki.

III Część końcowa

1. Podsumowanie zajęć.
2. Ocena aktywności i zachowania uczniów